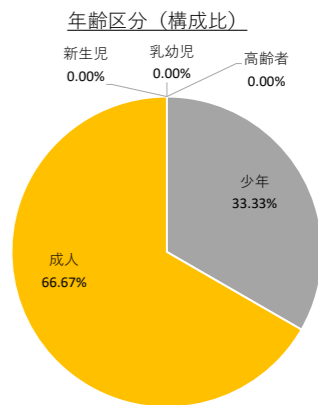
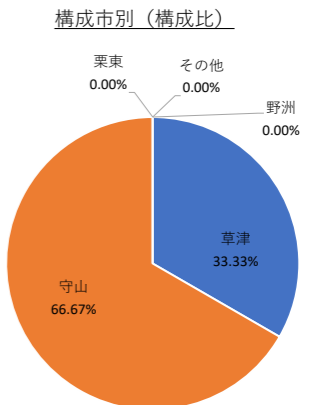
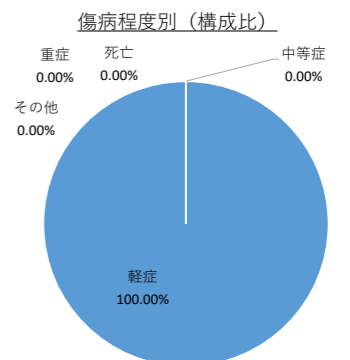


月日	人数		性別(人)		構成市(人)					年齢区分(人)					傷病程度(人)					発生場所(人)				
	計		男	女	草津	守山	栗東	野洲	その他	新生児	乳幼児	少年	成人	高齢者	軽症	中等症	重症	死亡	その他	公衆	職場	住宅	道路	その他
5月1日～5月3日	0		0	0	0	0	0	0	0	0	0	0	0	0	0	0	0	0	0	0	0	0	0	0
5月4日～5月10日	0		0	0	0	0	0	0	0	0	0	0	0	0	0	0	0	0	0	0	0	0	0	0
5月11日～5月17日	3		2	1	1	2	0	0	0	0	0	1	2	0	3	0	0	0	0	2	0	1	0	0
5月18日～5月24日	0		0	0	0	0	0	0	0	0	0	0	0	0	0	0	0	0	0	0	0	0	0	0
5月25日～5月31日	0		0	0	0	0	0	0	0	0	0	0	0	0	0	0	0	0	0	0	0	0	0	0
6月1日～6月7日	0		0	0	0	0	0	0	0	0	0	0	0	0	0	0	0	0	0	0	0	0	0	0
6月8日～6月14日	0		0	0	0	0	0	0	0	0	0	0	0	0	0	0	0	0	0	0	0	0	0	0
6月15日～6月21日	0		0	0	0	0	0	0	0	0	0	0	0	0	0	0	0	0	0	0	0	0	0	0
6月22日～6月28日	0		0	0	0	0	0	0	0	0	0	0	0	0	0	0	0	0	0	0	0	0	0	0
6月29日～7月5日	0		0	0	0	0	0	0	0	0	0	0	0	0	0	0	0	0	0	0	0	0	0	0
7月6日～7月12日	0		0	0	0	0	0	0	0	0	0	0	0	0	0	0	0	0	0	0	0	0	0	0
7月13日～7月19日	0		0	0	0	0	0	0	0	0	0	0	0	0	0	0	0	0	0	0	0	0	0	0
7月20日～7月26日	0		0	0	0	0	0	0	0	0	0	0	0	0	0	0	0	0	0	0	0	0	0	0
7月27日～8月2日	0		0	0	0	0	0	0	0	0	0	0	0	0	0	0	0	0	0	0	0	0	0	0
8月3日～8月9日	0		0	0	0	0	0	0	0	0	0	0	0	0	0	0	0	0	0	0	0	0	0	0
8月10日～8月16日	0		0	0	0	0	0	0	0	0	0	0	0	0	0	0	0	0	0	0	0	0	0	0
8月17日～8月23日	0		0	0	0	0	0	0	0	0	0	0	0	0	0	0	0	0	0	0	0	0	0	0
8月24日～8月30日	0		0	0	0	0	0	0	0	0	0	0	0	0	0	0	0	0	0	0	0	0	0	0
8月31日～9月6日	0		0	0	0	0	0	0	0	0	0	0	0	0	0	0	0	0	0	0	0	0	0	0
9月7日～9月13日	0		0	0	0	0	0	0	0	0	0	0	0	0	0	0	0	0	0	0	0	0	0	0
9月14日～9月20日	0		0	0	0	0	0	0	0	0	0	0	0	0	0	0	0	0	0	0	0	0	0	0
9月21日～9月27日	0		0	0	0	0	0	0	0	0	0	0	0	0	0	0	0	0	0	0	0	0	0	0
9月28日～9月30日	0		0	0	0	0	0	0	0	0	0	0	0	0	0	0	0	0	0	0	0	0	0	0
合計	3		2	1	1	2	0	0	0	0	0	1	2	0	3	0	0	0	0	2	0	1	0	0
熱中症患者に対する割合	---		66.67%	33.33%	33.33%	66.67%	0.00%	0.00%	0.00%	0.00%	0.00%	33.33%	66.67%	0.00%	100.00%	0.00%	0.00%	0.00%	0.00%	66.67%	0.00%	33.33%	0.00%	0.00%



（注）年齢区分  
 新生児・・・生後28日以内の者  
 乳幼児・・・生後29日以上、満7歳未満の者  
 少年・・・満7歳以上、満18歳未満の者  
 成人・・・満18歳以上、65歳未満の者  
 高齢者・・・満65歳以上の者



（注）傷病程度  
 軽症・・・傷病程度が入院加療を必要としないもの  
 中等症・・・傷病程度が重症又は軽症以外のもの  
 重症・・・傷病の程度が3週間以上の入院加療が必要なもの

熱中症による救急搬送人員数(週別推移)

