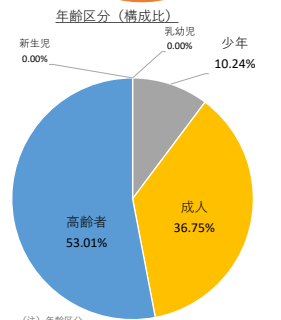
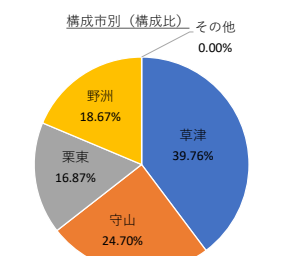
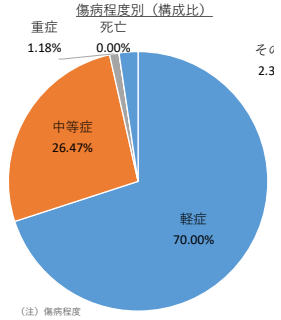


月日	人数			籍都市(人)					年齢区分(人)					傷病程度(人)					発生場所(人)				
	計	男	女	草津	守山	栗東	野洲	その他	新生児	乳幼児	少年	成人	高齢者	軽症	中等症	重症	死亡	その他	公衆	仕事場	住宅	道路	その他
5月1日～5月4日	0	0	0	0	0	0	0	0	0	0	0	0	0	0	0	0	0	0	0	0	0	0	0
5月5日～5月11日	1	0	1	1	0	0	0	0	0	0	0	1	0	1	0	0	0	0	1	0	0	0	0
5月12日～5月18日	0	0	0	0	0	0	0	0	0	0	0	0	0	0	0	0	0	0	0	0	0	0	0
5月19日～5月25日	0	0	0	0	0	0	0	0	0	0	0	0	0	0	0	0	0	0	0	0	0	0	0
5月26日～6月1日	2	1	1	0	0	0	2	0	0	0	0	1	1	2	0	0	0	0	0	1	0	1	0
6月2日～6月8日	3	2	1	1	0	2	0	0	0	0	1	1	1	2	1	0	0	0	1	0	2	0	0
6月9日～6月15日	0	0	0	0	0	0	0	0	0	0	0	0	0	0	0	0	0	0	0	0	0	0	0
6月16日～6月22日	7	4	3	3	2	0	2	0	0	0	0	7	4	3	0	0	0	1	1	1	2	2	
6月23日～6月29日	4	2	2	1	0	1	2	0	0	0	2	1	1	4	0	0	0	3	1	0	0	0	
6月30日～7月6日	19	8	11	7	8	3	1	0	0	0	1	7	11	12	6	1	0	0	3	4	8	3	1
7月7日～7月13日	14	8	6	4	5	3	2	0	0	0	2	5	7	12	2	0	0	0	6	1	5	1	1
7月14日～7月20日	3	2	1	1	1	0	1	0	0	0	0	2	1	3	0	0	0	0	1	0	1	1	0
7月21日～7月27日	22	17	5	7	7	6	2	0	0	0	2	10	10	16	5	1	0	0	5	4	8	3	2
7月28日～8月3日	19	11	8	10	4	2	3	0	0	0	1	11	7	9	10	0	0	0	6	3	4	5	1
8月4日～8月10日	15	11	4	7	0	2	6	0	0	0	2	3	10	11	4	0	0	0	4	2	8	1	0
8月11日～8月17日	11	7	4	4	2	4	1	0	0	0	2	1	8	8	3	0	0	0	7	0	2	2	0
8月18日～8月24日	19	13	6	8	5	2	4	0	0	0	0	10	9	15	4	0	0	0	3	6	6	3	1
8月25日～8月31日	15	11	4	4	5	3	3	0	0	0	3	1	11	11	4	0	0	4	0	1	10	2	2
9月1日～9月7日	4	3	1	2	0	0	2	0	0	0	0	4	0	3	1	0	0	0	2	1	1	0	0
9月8日～9月14日	6	2	4	4	2	0	0	0	0	0	2	4	4	4	2	0	0	0	2	2	2	0	0
9月15日～9月21日	2	1	1	2	0	0	0	0	0	0	1	1	0	2	0	0	0	0	1	0	0	0	1
9月22日～9月28日	0	0	0	0	0	0	0	0	0	0	0	0	0	0	0	0	0	0	0	0	0	0	0
9月29日～9月30日	0	0	0	0	0	0	0	0	0	0	0	0	0	0	0	0	0	0	0	0	0	0	0
合計	166	103	63	66	41	28	31	0	0	0	17	61	88	119	45	2	0	4	46	27	58	24	11
熱中症患者に対する割合	---	62.05%	37.95%	39.76%	24.70%	16.87%	18.67%	0.00%	0.00%	0.00%	10.24%	36.75%	53.01%	71.69%	27.11%	1.20%	0.00%	2.41%	27.71%	16.27%	34.94%	14.46%	6.63%



（注）年齢区分  
 新生児・・・生後28日以内の者  
 乳幼児・・・生後29日以上、満7歳未満の者  
 少年・・・満7歳以上、満18歳未満の者  
 成人・・・満18歳以上、65歳未満の者  
 高齢者・・・満65歳以上の者



（注）傷病程度  
 軽症・・・傷病程度が入院加療を必要としないもの  
 中等症・・・傷病程度が重症又は軽症以外のもの  
 重症・・・傷病の程度が3週間以上の入院加療が必要なもの

